



RÉPUBLIQUE
FRANÇAISE

*Liberté
Égalité
Fraternité*



institut français
du **cheval**
et de l'**équitation**

TOUT SAVOIR SUR LES INDICES COMPLET 2022

Connaissances

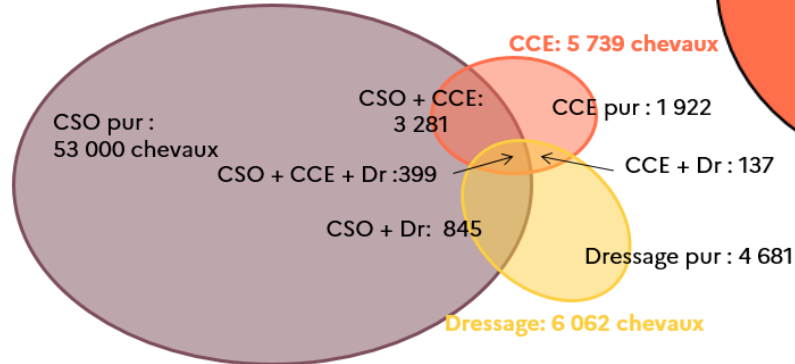
www.equipedia.ifce.fr

LES RESULTATS SPORTIFS

Depuis 2008,

- 90% par an des chevaux sortent en CSO
- 9% par an en dressage
- 9% par an en CCE

CSO: 57 525 chevaux

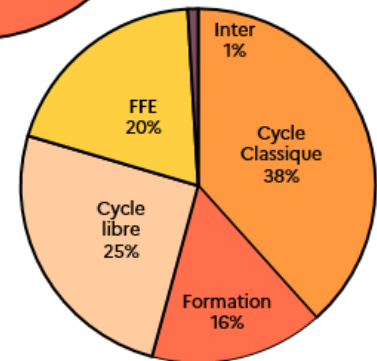
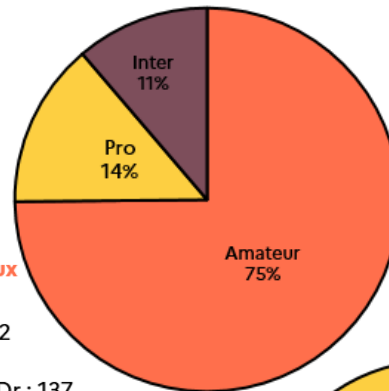


5 739 chevaux indicés en CCE

En moyenne 3,9 sorties par an et par cheval

2 252 chevaux font 3 sorties ou moins dans l'année

Répartition des départs chez les chevaux de 7 ans et plus (en haut) et chez les jeunes chevaux (en bas)



LES ICC: INDICES DE PERFORMANCE EN CCE

Les ICC sont corrigés pour les effets de l'âge et du sexe..

Grâce à ces corrections, la moyenne des indices par classe d'âge est similaire.

	4 ans	5 ans	6 ans	7 ans et +
Effectifs	317	479	508	4 435
Minimum	65	60	57	55
Moyenne	98	98	98	99
Maximum	136	148	140	163

Un cheval de 4 ans indicé 124 fait partie des 5% meilleurs de sa génération

Pour être dans les meilleurs	L'indice doit être supérieur à			
	4 ans	5 ans	6 ans	7 ans et +
50%	98	98	98	98
25%	107	111	112	112
10%	118	124	124	125
5%	123	129	129	134
1%	129	136	137	146

FOCUS: LES ICC DES 4 ANS

317 chevaux de 4 ans ont tourné en CCE

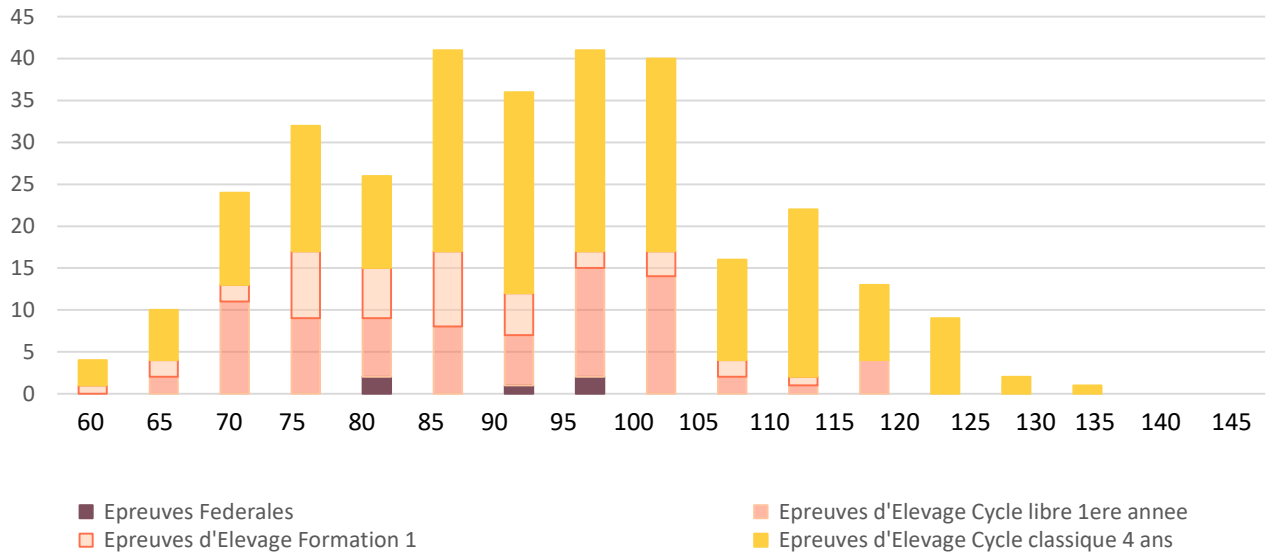
En moyenne, un 4 ans participe à 3,2 épreuves par an

99% des départs ont lieu en épreuves SHF

ICC moyen d'un 4 ans ayant participé à:

- des épreuves fédérales: 92
- la finale des cycles libres 1^{ère} année: 108
- la finale des cycles classiques 4 ans : 115

Distribution des indices des chevaux selon le circuit maximal fréquenté



FOCUS: LES ICC DES 5 ANS

479 chevaux de 5 ans ont tourné en CCE

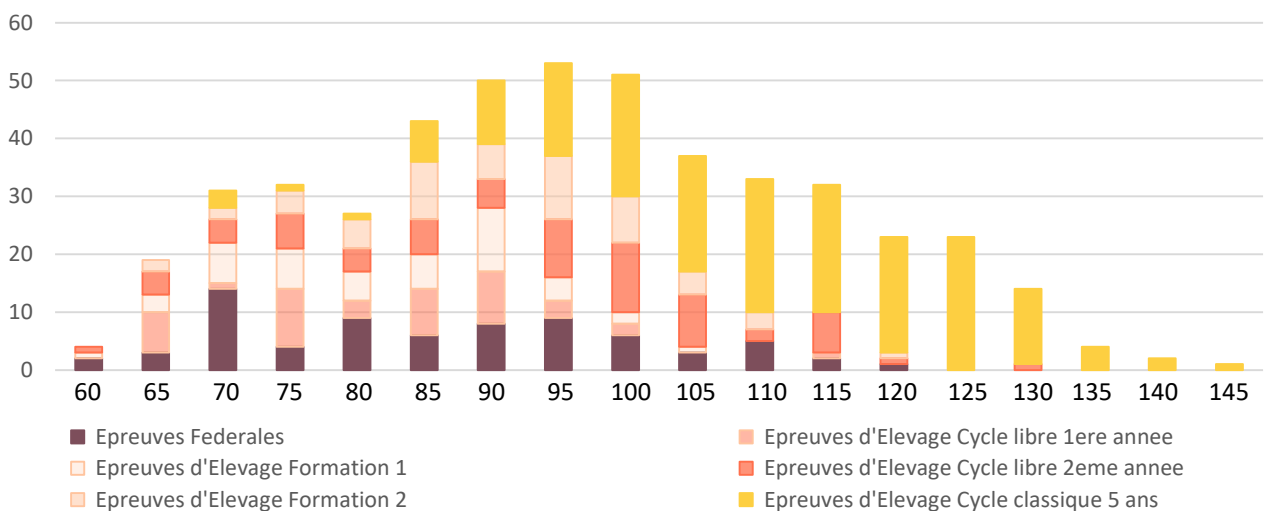
En moyenne, un 5 ans participe à 4,0 épreuves par an

85% des départs ont lieu en épreuves SHF

ICC moyen d'un 5 ans ayant participé à:

- des épreuves fédérales: 92
- la finale des cycles libres 2^{ème} année 107
- la finale des cycles classiques 5 ans : 125

Distribution des indices des chevaux selon le circuit maximal fréquenté



FOCUS: LES ICC DES 6 ANS

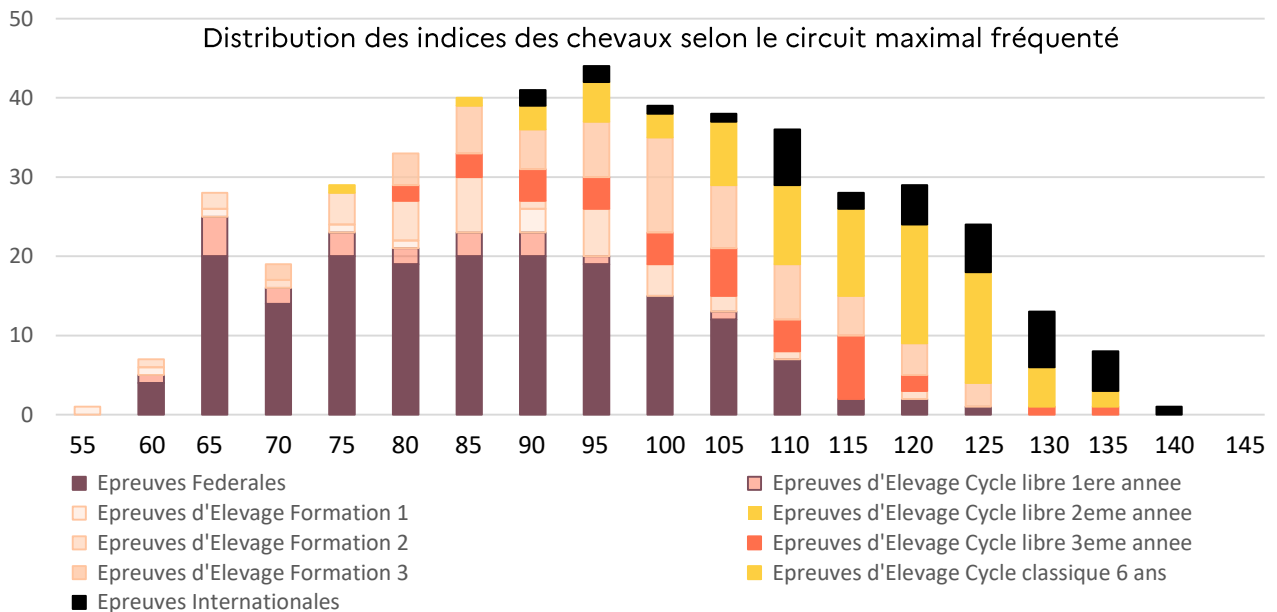
508 chevaux de 6 ans ont tourné en CCE

En moyenne, un 6 ans participe à 4,2 épreuves par an

65% des départs ont lieu en épreuves SHF

ICC moyen d'un 6 ans ayant participé à:

- des épreuves fédérales: 95
- la finale des cycles libres 3^{ème} année: 115
- la finale des cycles classiques 6 ans : 126



FOCUS: LES ICC DES CHEVAUX DE 7 ANS ET +

4 435 chevaux de 7 ans et plus ont tourné en CCE

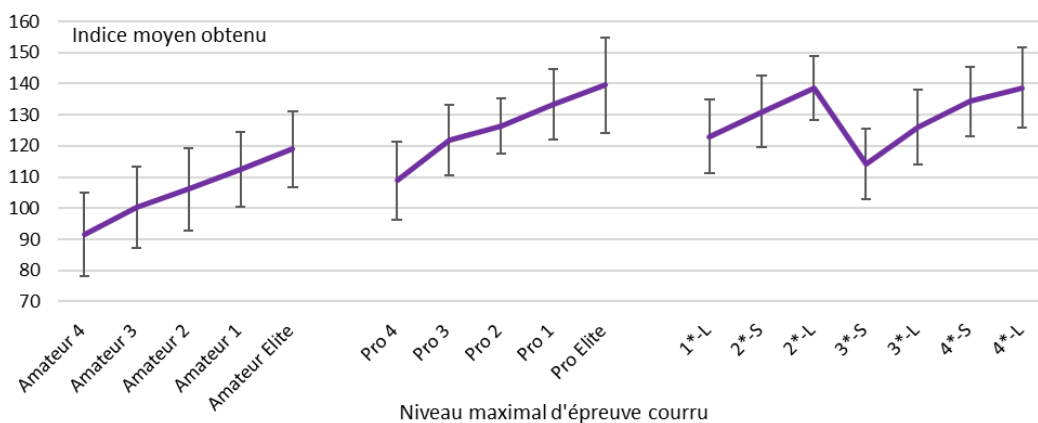
En moyenne, ils participent à 3,9 épreuves par an

75 % des départs se font dans des épreuves amateurs

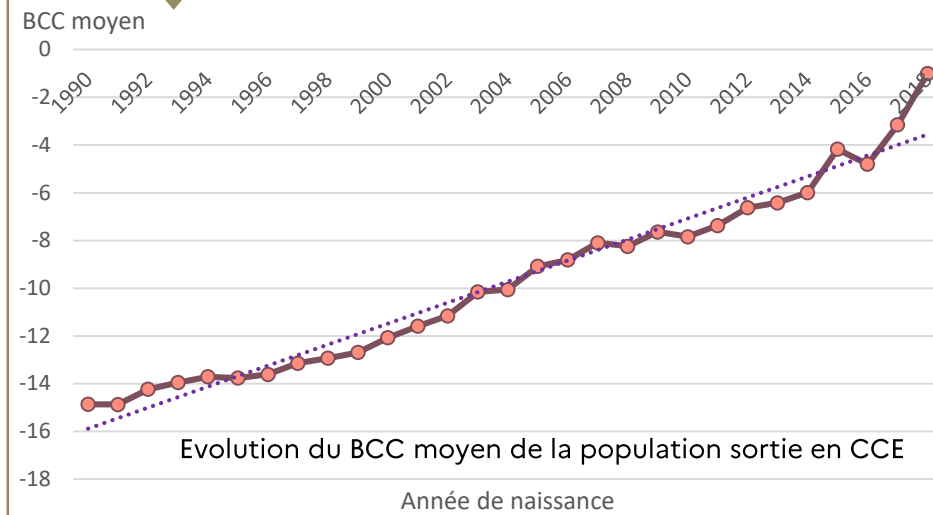
11 % des départs se font dans des épreuves internationales

ICC moyen d'un cheval de 7 ans et plus ayant participé à des:

- Amateur 3: 97
- Amateur 1: 111
- Pro 2: 127
- International CCI3*-L: 134



LES BCC: INDICES GENETIQUES EN CCE

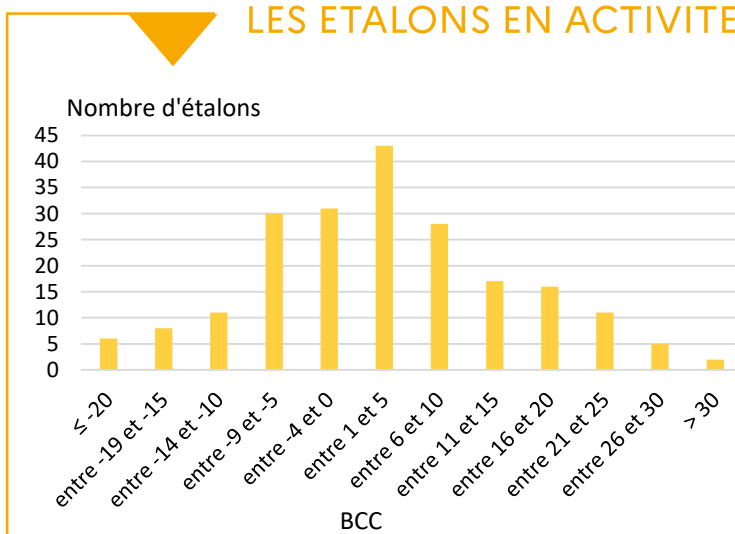


Progrès annuel:
0,44 points / ans depuis
28 ans

La population en
compétition née en 2018
est constituée à:

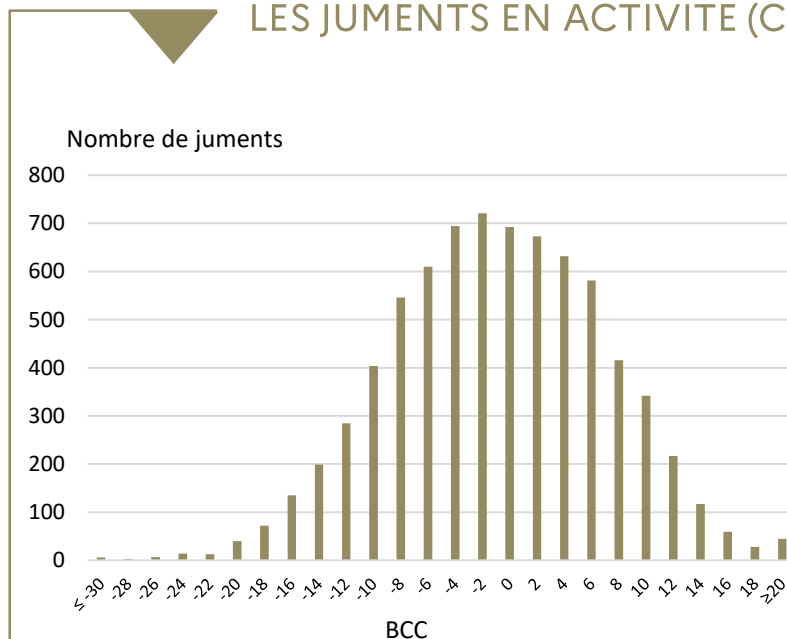
- 79% de Selle français
- 5% d'origines constatées
- 4% d'Anglo-Arabes

LES ETALONS EN ACTIVITE (CD \geq 0,40)



Valeur du BCC	Nombre d'étalons
Supérieur à 30	2
Entre 26 et 30	6
Entre 21 et 25	11
Entre 16 et 20	16
Entre 11 et 15	17
Entre 6 et 10	28
Entre 0 et 5	45
Total	125

LES JUMENTS EN ACTIVITE (CD \geq 0,20)



Pour être dans les ... meilleures	Il faut un BCC \geq à
1%	16
5%	11
10%	9
25%	4
50%	-1
75%	-7
90%	-12
95%	-14
99%	-20