



RÉPUBLIQUE  
FRANÇAISE

Liberté  
Égalité  
Fraternité



institut français  
du **cheval**  
et de l'**équitation**

# TOUT SAVOIR SUR LES INDICES CSO 2022



Connaissances

[www.equipedia.ifce.fr](http://www.equipedia.ifce.fr)

## LES RESULTATS SPORTIFS

Depuis 2008,

- 90% par an des chevaux sortent en CSO
- 9% par an en dressage
- 9% par an en CCE

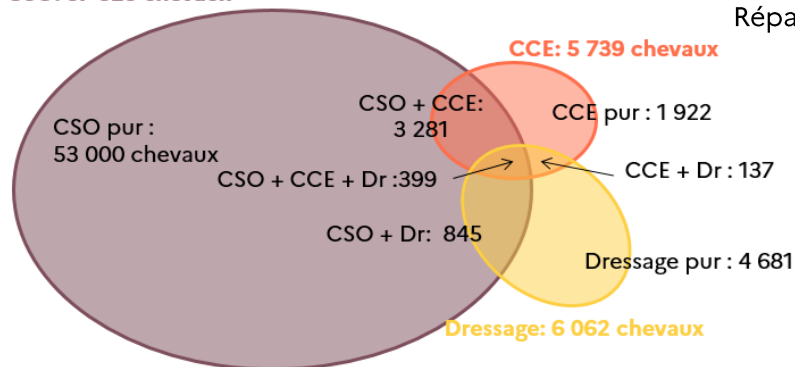
1/6 des chevaux sont des jeunes chevaux

5/7 des chevaux participent à des préparatoires

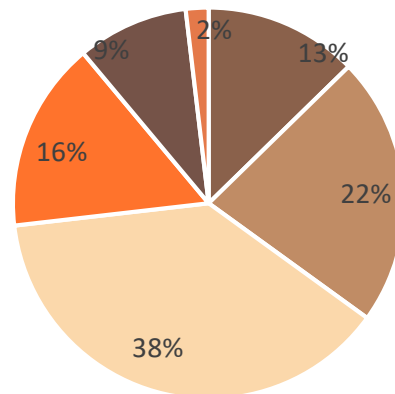
18% des chevaux sortent en épreuves pro

13% des chevaux sortent en internationaux

**CSO: 57 525 chevaux**



Répartition des départs chez les chevaux de CSO



57 525 chevaux indicés en CSO

En moyenne 12 sorties par an et par cheval

15 863 chevaux font 3 sorties ou moins dans l'année

■ SHF      ■ Préparatoire      ■ Amateur  
 ■ Pro      ■ Inter a      ■ Inter b  
 a: sous couleur française  
 b: sous couleur étrangère

## LES ISO: INDICES DE PERFORMANCE EN CSO

Les ISO sont corrigés pour les effets de l'âge et du sexe.

Grâce à ces corrections, la moyenne des indices par classe d'âge est similaire.

	4 ans	5 ans	6 ans	7 ans et +
Effectifs	3 820	5 654	5 653	42 398
Minimum	51	48	47	49
Moyenne	97	97	98	98
Maximum	127	134	150	180

Un cheval de 5 ans indicé 122 fait partie des 10% meilleurs de sa génération

Pour être dans les meilleurs	L'indice doit être supérieur à			
	4 ans	5 ans	6 ans	7 ans et +
50%	99	99	98	97
25%	108	110	111	110
10%	114	119	124	124
5%	118	124	131	132
1%	122	129	139	150

## FOCUS: LES ISO DES 4 ANS

3 820 chevaux de 4 ans ont tourné en CSO

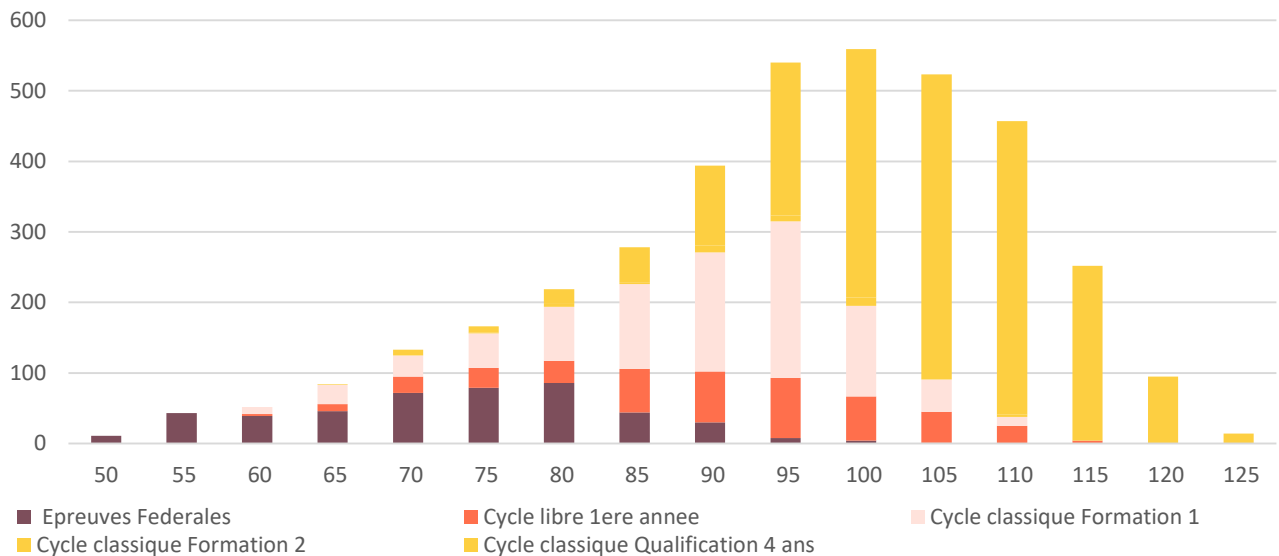
En moyenne, un 4 ans participe à 6,4 épreuves par an

92% des départs ont lieu en épreuves SHF

ISO moyen d'un 4 ans ayant participé à:

- des épreuves fédérales: 86
- la finale des cycles libres 1<sup>ère</sup> année: 108
- la finale des cycles classiques 4 ans : 118

Distribution des indices des chevaux selon le circuit maximal fréquenté



## FOCUS: LES ISO DES 5 ANS

5 654 chevaux de 5 ans ont tourné en CSO

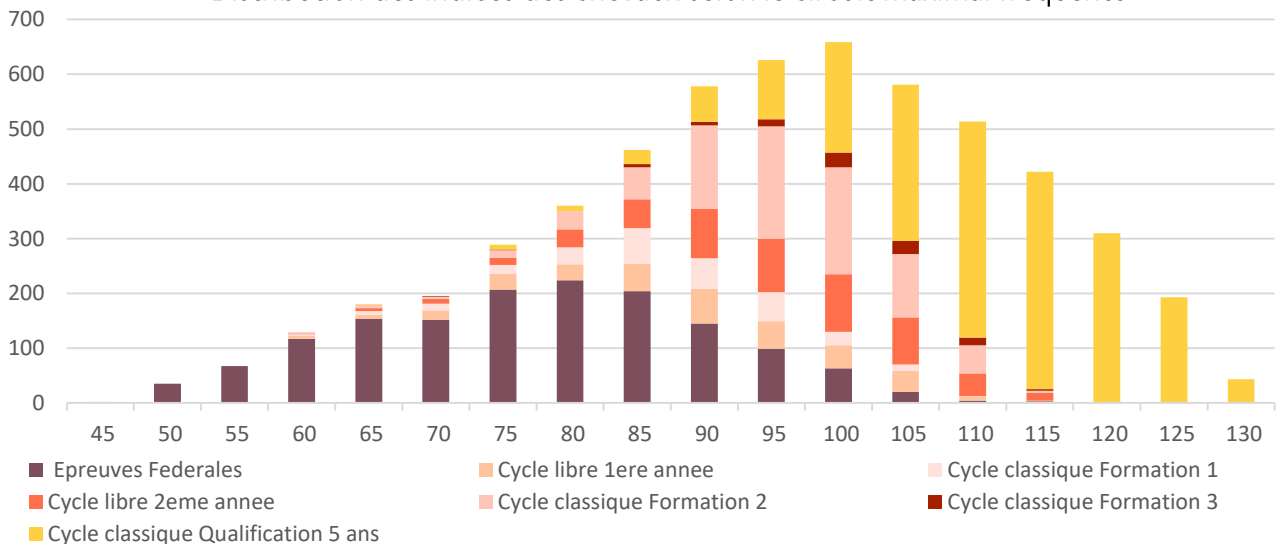
En moyenne, un 5 ans participe à 9,1 épreuves par an

73% des départs ont lieu en épreuves SHF

ISO moyen d'un 5 ans ayant participé à:

- des épreuves fédérales: 92
- la finale des cycles libres 2<sup>ème</sup> année 110
- la finale des cycles classiques 5 ans : 125

Distribution des indices des chevaux selon le circuit maximal fréquenté



## FOCUS: LES ISO DES 6 ANS

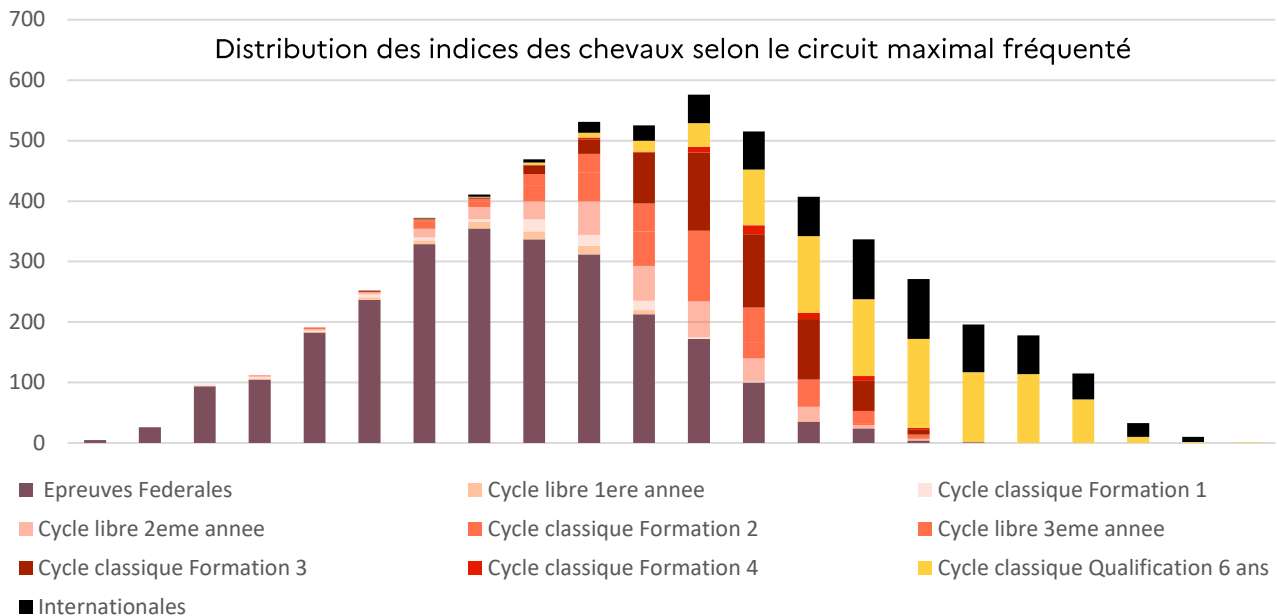
5 653 chevaux de 6 ans ont tourné en CSO

En moyenne, un 6 ans participe à 11,7 épreuves par an

39% des départs ont lieu en épreuves SHF

ISO moyen d'un 6 ans ayant participé à:

- des épreuves fédérales: 96
- la finale des cycles libres 3<sup>ème</sup> année: 112
- la finale des cycles classiques 6 ans : 135



## FOCUS: LES ISO DES CHEVAUX DE 7 ANS ET +

42 398 chevaux de 7 ans et plus ont tourné en CSO

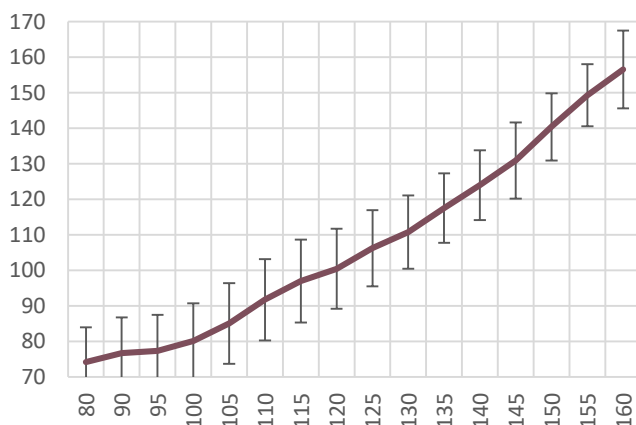
En moyenne, ils participent à 12,6 épreuves par an

65 % des départs se font dans des épreuves de 120 cm ou moins

8 % des départs se font dans des épreuves de 140 cm ou plus

ISO moyen d'un cheval de 7 ans et plus ayant participé à des:

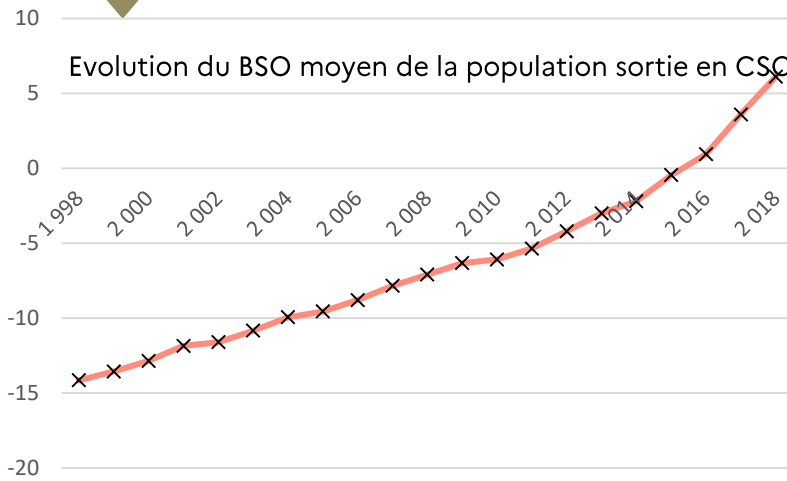
- Préparatoire 80: 82
- Amateur 120 cm: 1109
- Pro 140 cm: 132
- International 160 cm: 158



Indice moyen en fonction de la hauteur maximale des épreuves auxquelles le cheval à participer

## LES BSO: INDICES GENETIQUES EN CSO

Evolution du BSO moyen de la population sortie en CSO

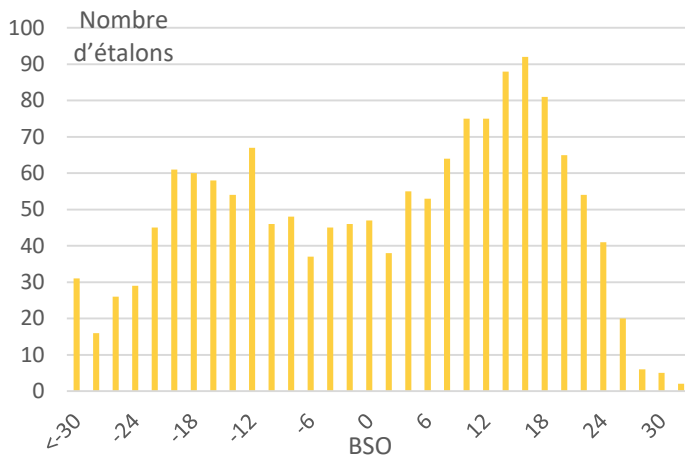


Progrès annuel:  
1,01 points / ans depuis 25 ans

La population en compétition née en 2017 est constituée à:

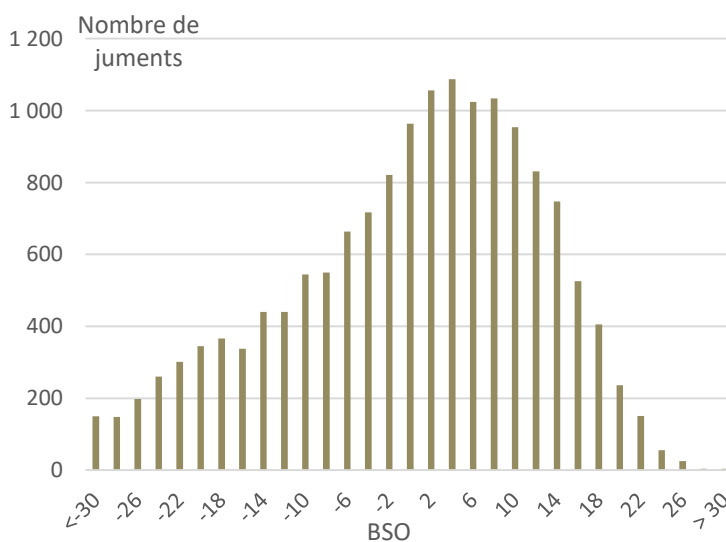
- 79% de Selle français
- 4% de poneys
- 7% d'étrangers

## LES ETALONS EN ACTIVITE (CD≥0,40)



Valeur du BSO	Nombre d'étalons
Supérieur à 30	2
Entre 26 et 30	20
Entre 21 et 25	106
Entre 16 et 20	180
Entre 11 et 15	221
Entre 6 et 10	166
Entre 0 et 5	145
<b>Total</b>	<b>840</b>

## LES JUMENTS EN ACTIVITE (CD≥0,30)



Pour être dans les ... meilleures	Il faut un BSO ≥ à
1%	22
5%	17
10%	14
25%	9
50%	1
75%	-8
90%	-19
95%	-23
99%	-29