



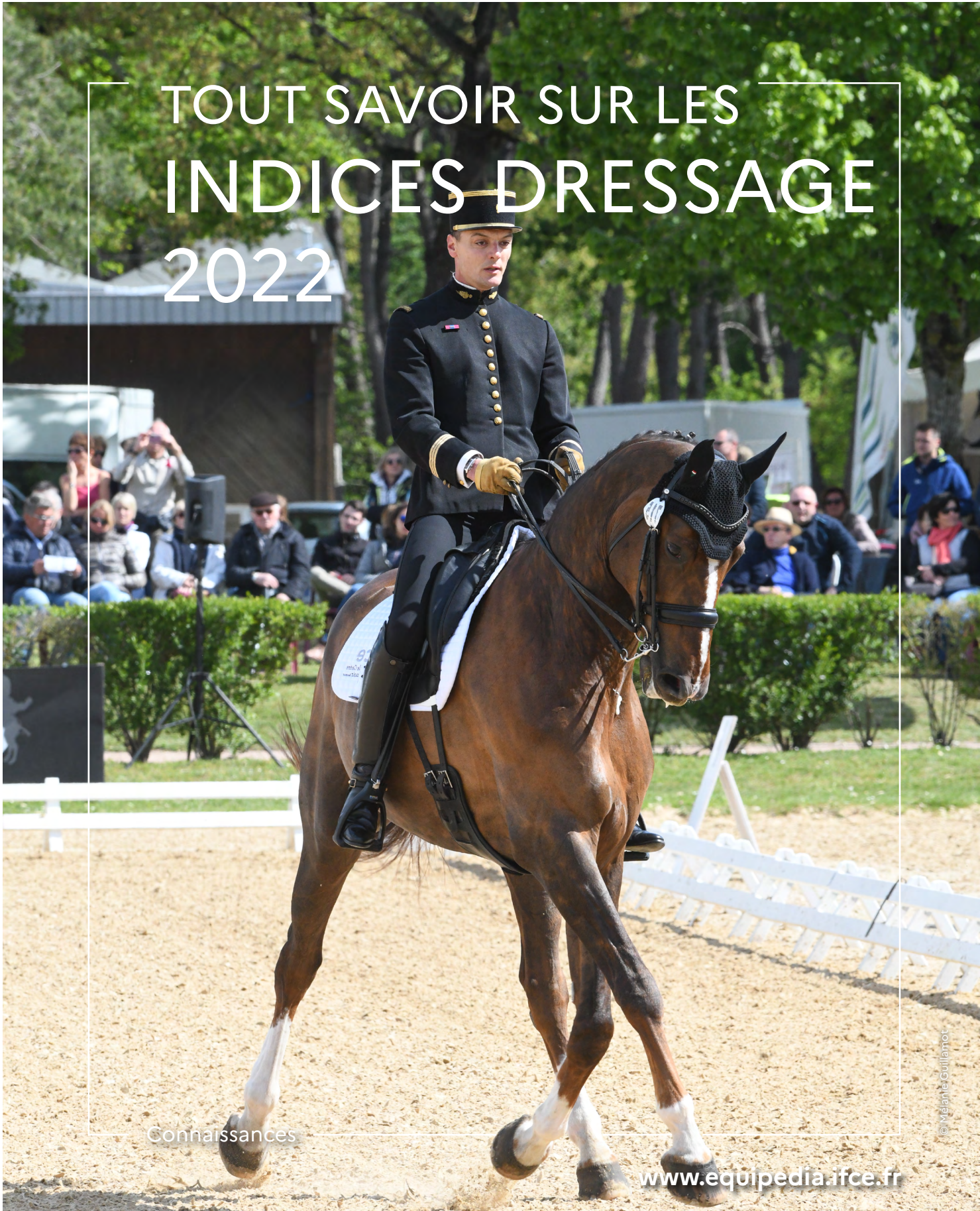
RÉPUBLIQUE  
FRANÇAISE

*Liberté  
Égalité  
Fraternité*



institut français  
du **cheval**  
et de l'**équitation**

# TOUT SAVOIR SUR LES INDICES DRESSAGE 2022



Connaissances

[www.equipedia.ifce.fr](http://www.equipedia.ifce.fr)

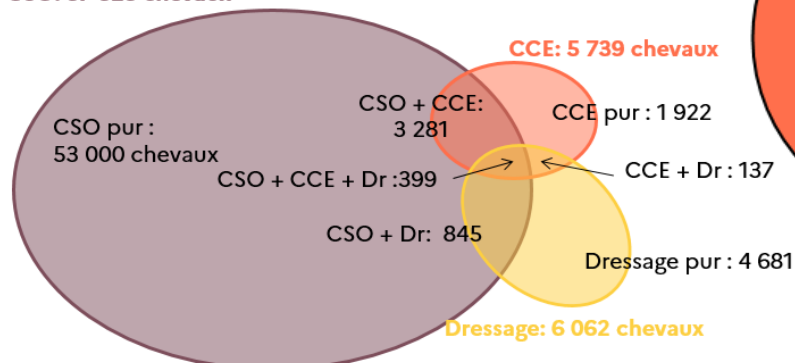


## LES RESULTATS SPORTIFS

Depuis 2008,

- 90% par an des chevaux sortent en CSO
- 9% par an en dressage
- 9% par an en CCE

**CSO: 57 525 chevaux**

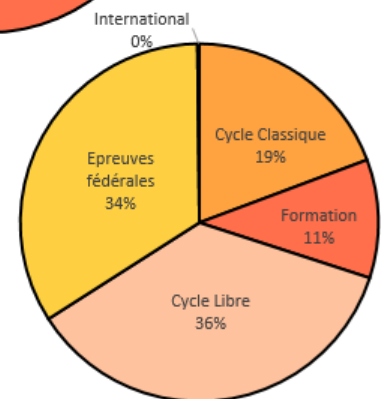
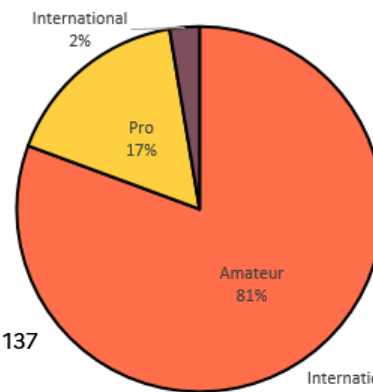


6 062 chevaux indicés en Dressage

En moyenne 5,3 sorties par an et par cheval

2 621 chevaux font 2 sorties ou moins dans l'année

Répartition des départs chez les chevaux de 7 ans et plus (en haut) et chez les jeunes chevaux (en bas)



## LES IDR: INDICES DE PERFORMANCE EN DRESSAGE

Les IDR sont corrigés pour les effets de l'âge et du sexe.

Grâce à ces corrections, la moyenne des indices par classe d'âge est similaire.

	4 ans	5 ans	6 ans	7 ans et +
Effectifs	218	320	351	5 173
Minimum	61	63	62	55
Moyenne	95	95	95	95
Maximum	127	140	139	177

Un cheval de 4 ans indicé 120 fait partie des 5% meilleurs de sa génération

Pour être dans les meilleurs	L'indice doit être supérieur à			
	4 ans	5 ans	6 ans	7 ans et +
50%	94	94	92	92
25%	103	106	107	106
10%	113	117	119	119
5%	118	123	125	128
1%	122	129	131	146

## FOCUS: LES IDR DES 4 ANS

218 chevaux de 4 ans ont tourné en Dressage

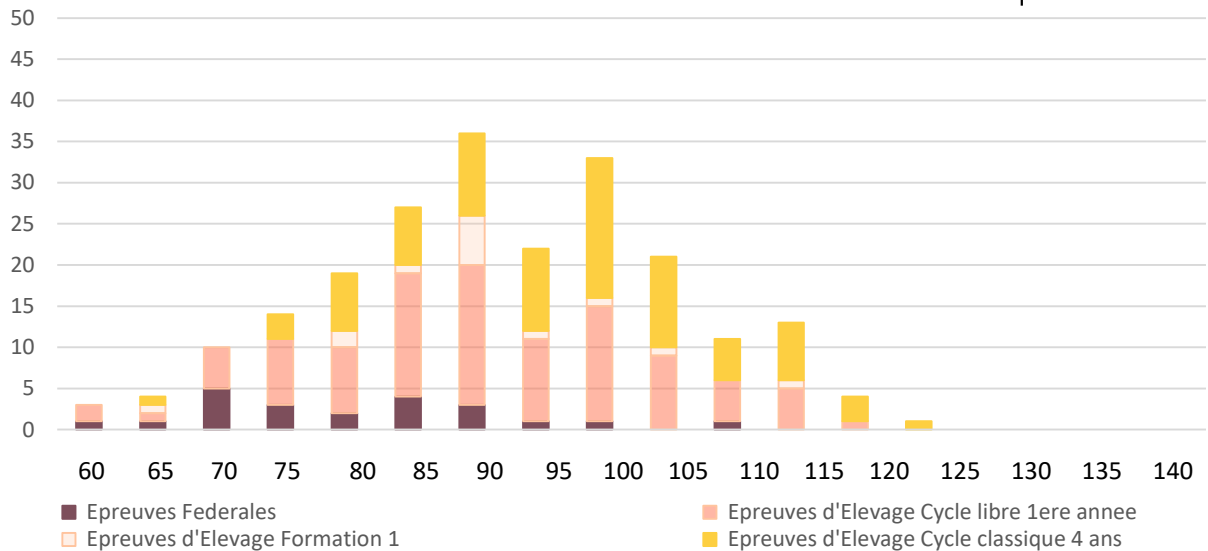
En moyenne, un 4 ans participe à 4,7 épreuves par an

96% des départs ont lieu en épreuves SHF

IDR moyen d'un 4 ans ayant participé à:

- des épreuves fédérales: 86
- la finale des cycles libres 1<sup>ère</sup> année: 107
- la finale des cycles classiques 4 ans : 109

Distribution des indices des chevaux selon le circuit maximal fréquenté



## FOCUS: LES IDR DES 5 ANS

320 chevaux de 5 ans ont tourné en Dressage

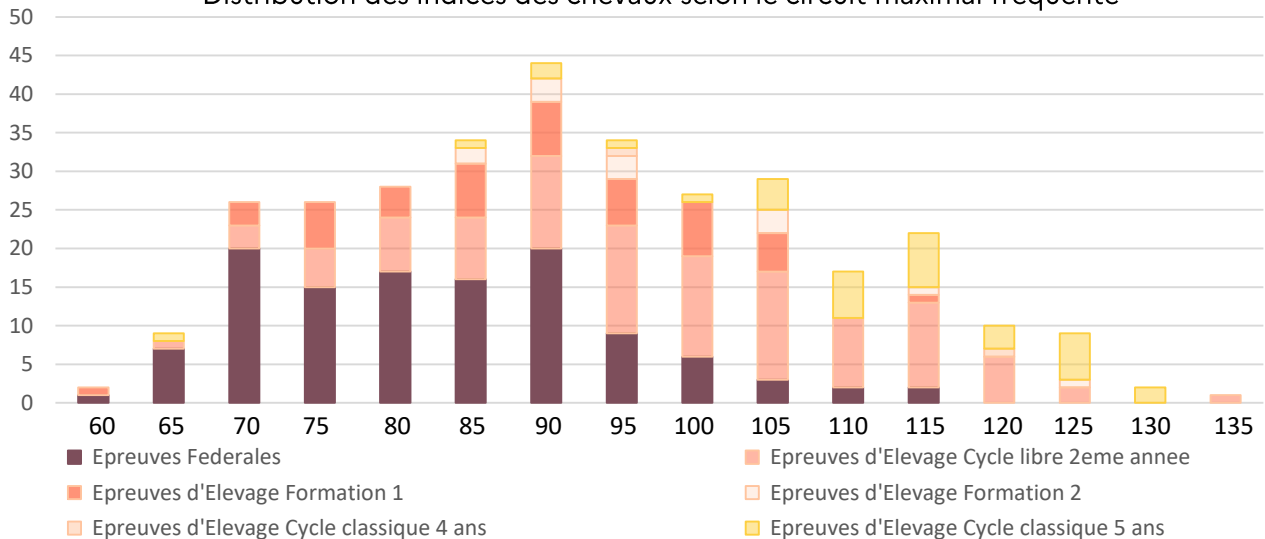
En moyenne, un 5 ans participe à 4,3 épreuves par an

70% des départs ont lieu en épreuves SHF

IDR moyen d'un 5 ans ayant participé à:

- des épreuves fédérales: 88
- la finale des cycles libres 2<sup>ème</sup> année: 116
- la finale des cycles classiques 5 ans : 120

Distribution des indices des chevaux selon le circuit maximal fréquenté



## FOCUS: LES IDR DES 6 ANS

351 chevaux de 6 ans ont tourné en Dressage

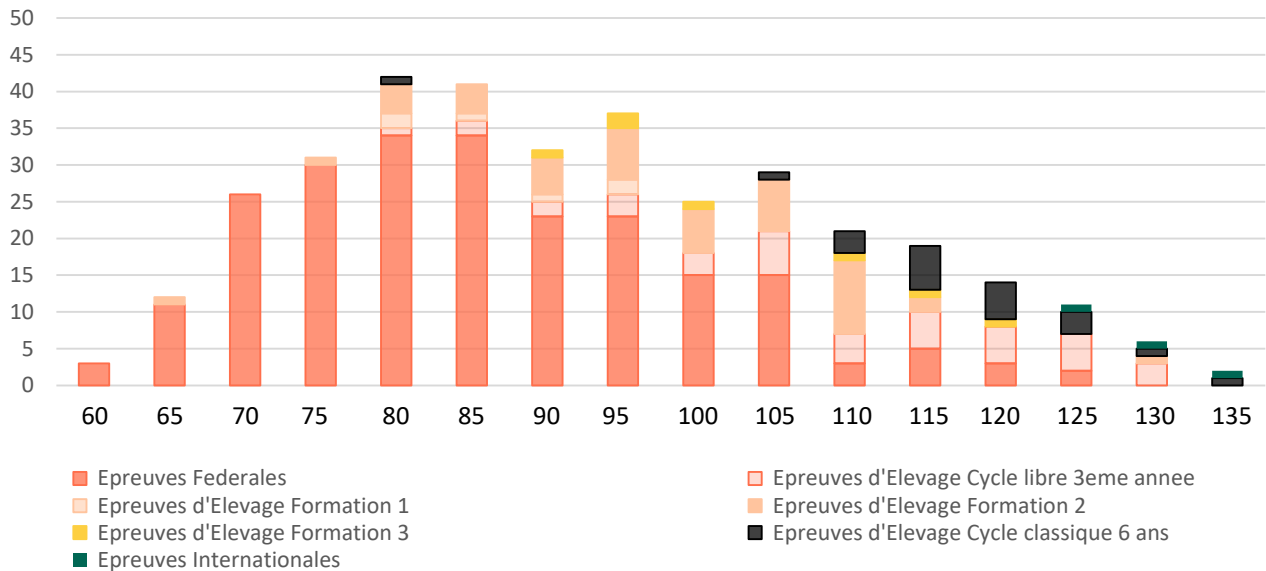
En moyenne, un 6 ans participe à 4,6 épreuves par an

43% des départs ont lieu en épreuves SHF

IDR moyen d'un 6 ans ayant participé à:

- des épreuves fédérales: 91
- la finale des cycles libres 3<sup>ème</sup> année: 112
- la finale des cycles classiques 6 ans : 120

Distribution des indices des chevaux selon le circuit maximal fréquenté



## FOCUS: LES IDR DES CHEVAUX DE 7 ANS ET +

5 173 chevaux de 7 ans et plus ont tourné en Dressage

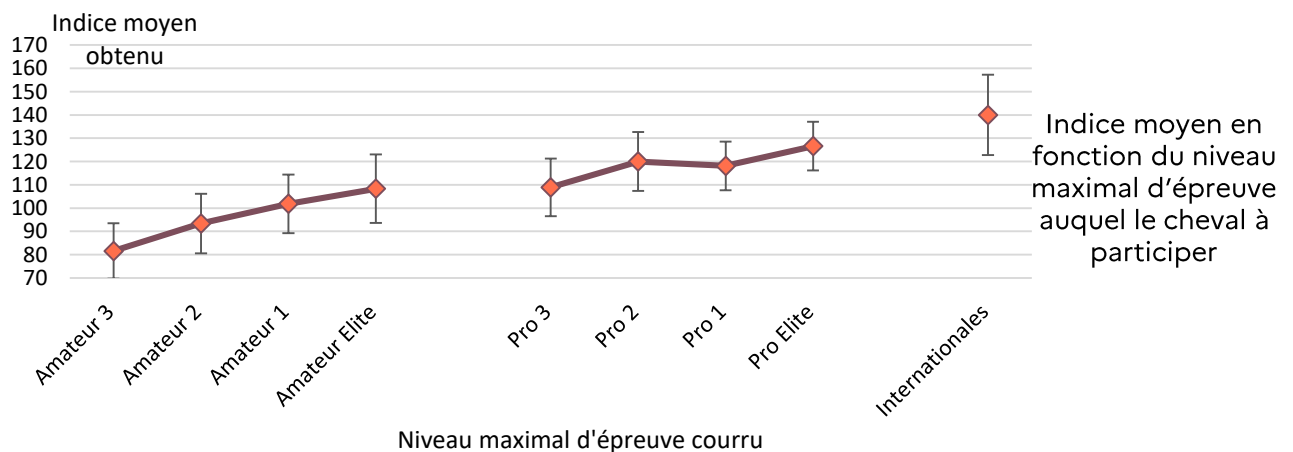
En moyenne, ils participent à 5,4 épreuves par an

80 % des départs se font dans des épreuves amateurs

3 % des départs se font dans des épreuves internationales

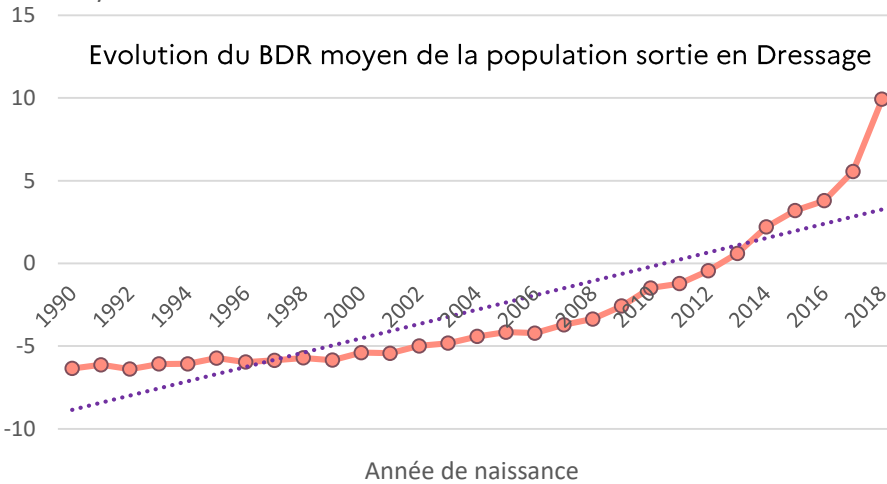
IDR moyen d'un cheval de 7 ans et plus ans ayant participé à des:

- Amateur 3: 87
- Amateur 1: 106
- Pro 2: 124
- International: 140



## LES BDR: INDICES GENETIQUES EN Dressage

BDR moyen

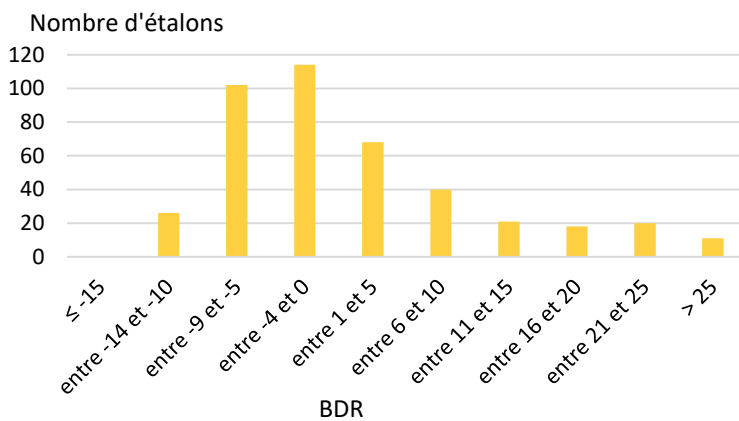


Progrès annuel:  
0,43 points / ans depuis  
28 ans

La population en  
compétition née en 2018 est  
constituée à:

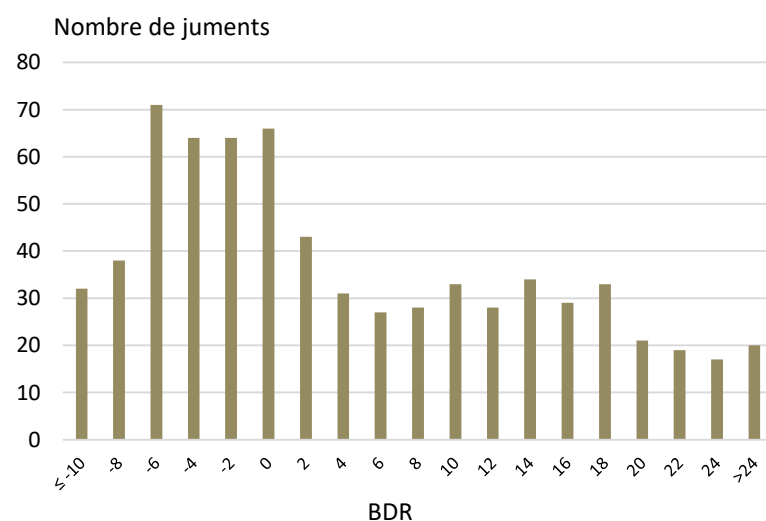
- 69% de Selle français
- 6% d'origines constatées
- 17% d'étrangers

## LES ETALONS EN ACTIVITE (CD≥0,40)



Valeur du BDR	Nombre d'étalons
Supérieur à 30	5
Entre 26 et 30	6
Entre 21 et 25	20
Entre 16 et 20	18
Entre 11 et 15	21
Entre 6 et 10	40
Entre 0 et 5	89
<b>Total</b>	<b>199</b>

## LES JUMENTS EN ACTIVITE (CD≥0,20)



Pour être dans les ... meilleures	Il faut un BDR ≥ à
1%	28
5%	23
10%	19
25%	12
50%	1
75%	-5
90%	-8
95%	-9
99%	-12