



RÉPUBLIQUE  
FRANÇAISE

*Liberté  
Égalité  
Fraternité*



# CONJONCTURE VIANDE EQUINE

## BILAN ANNUEL 2022

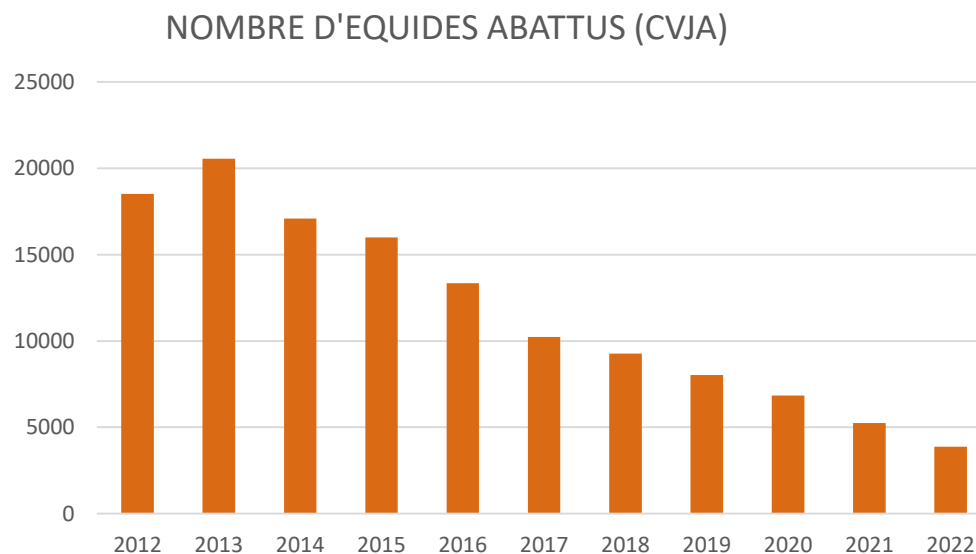
*Xavier Dornier*

*IFCE - observatoire économique et social du cheval*

MAI 2023

# Abattages d'équidés

Année 2022 : des abattages toujours en recul marqué  
**3882 têtes abattues (-26,1%/2021), 1090 tec\* (-25,3%/2021)**



	Nb têtes	Volume tec
2012	18524	5299
2013	20550	5763
2014	17088	4885
2015	15994	4543
2016	13346	3764
2017	10237	2811
2018	9269	2525
2019	8023	2188
2020	6837	1856
2021	5252	1459
<b>2022</b>	<b>3882</b>	<b>1090</b>

\* tonnes équivalent-carcasse (tec), c'est-à-dire en carcasses entières d'animaux alors que la viande réellement consommée est en fait une viande nette, débarrassée d'une partie de la graisse et des os qui sont dans la carcasse.

Source : MAA-Agreste

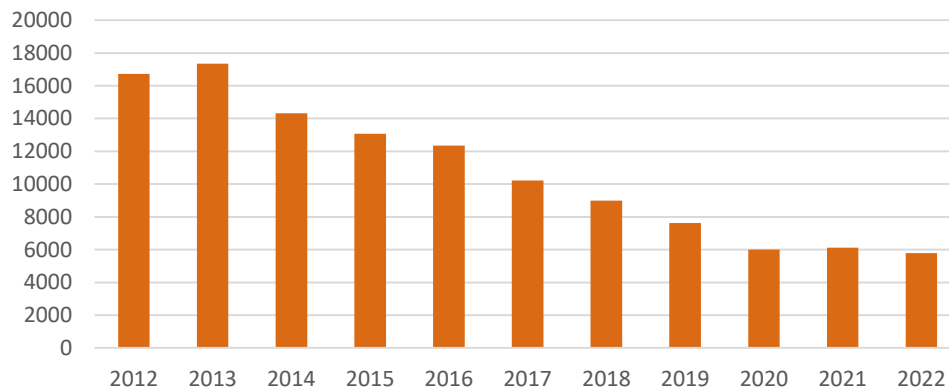
# Consommation de viande

Année 2022 : la consommation régresse en 2022 mais tend à se stabiliser depuis 2020

Consommation par bilan<sup>(1)</sup> : **5797 tec en 2022** soit **-5,2%/2021** (-21% en 2020/2019)

Achats des ménages<sup>(2)</sup> : **-14,9% en 2022/2021** (-5,2% en 2020/2019)

CONSOMMATION PAR BILAN EN TEC (BRUTE)



Taux de pénétration<sup>(2)</sup> :  
**6,9 % des foyers acheteurs en 2022**

2018	10,0%
2019	9,4%
2020	8,1%
2021	7,1%
<b>2022</b>	<b>6,9%</b>

La viande de cheval continue à perdre des acheteurs.

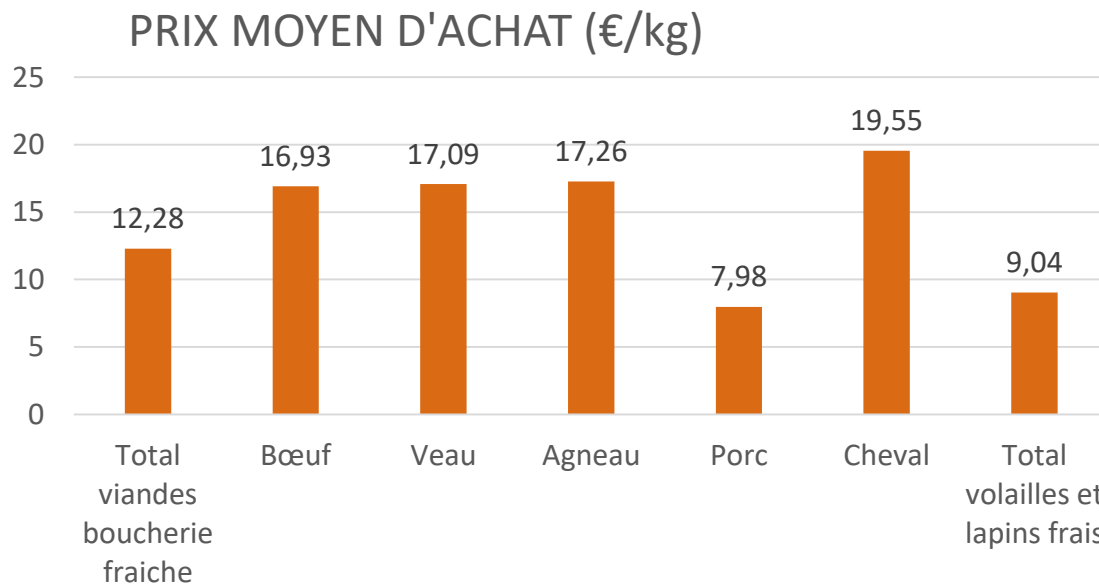
Sources : <sup>(1)</sup> MAA-Agreste

<sup>(2)</sup> FranceAgriMer, d'après Kantar Worldpanel (achats des ménages)

# Prix d'achat des ménages

Année 2022 : **19,55€/kg** (+6%/2021)

Le cheval, toujours la viande la plus chère mais un prix en hausse dans toutes les viandes



	Evol. prix moyen 21/22 (%)	Evol tonnage
Total viandes boucherie fraîche	5,8	-5,9
Bœuf	9,9	-12,3
Veau	5,0	-10,6
Agneau	7,5	-15,2
Porc	4,05	-0,5
<b>Cheval</b>	<b>5,6</b>	<b>-14,9</b>
Total volailles et lapins frais	7,4	-5,8
Charcuterie	3,3	-0,4
Viandes surgelées	12,2	-8,2

Source : FranceAgriMer, d'après Kantar Worldpanel/Achats des ménages (hors gros achats et hors viande hachée)

# Echanges extérieurs de viande

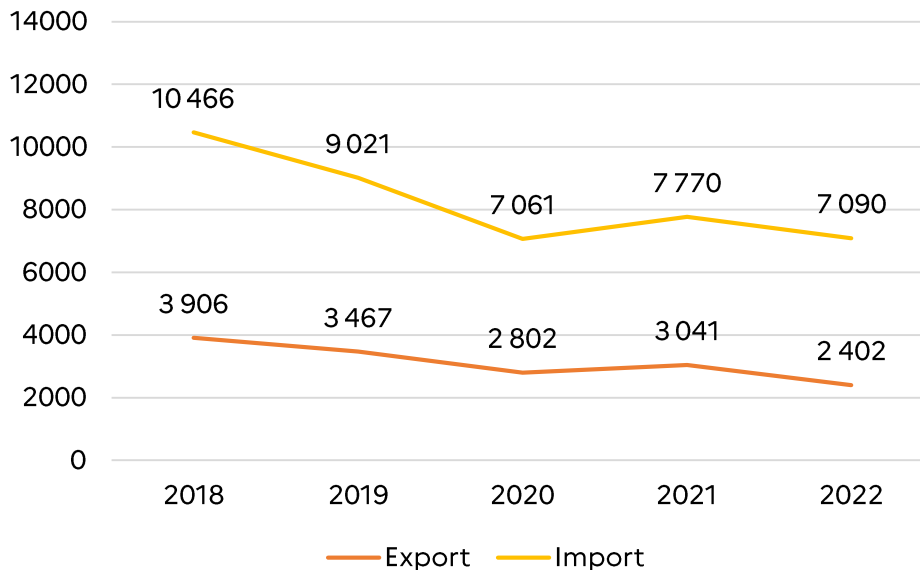
## Viandes fraîches ou réfrigérées et viandes congelées

Année 2022 : des échanges extérieurs qui diminuent

Importations : **7090 tonnes**

Exportations : **2402 tonnes**

ECHANGES DE VIANDE (en T)



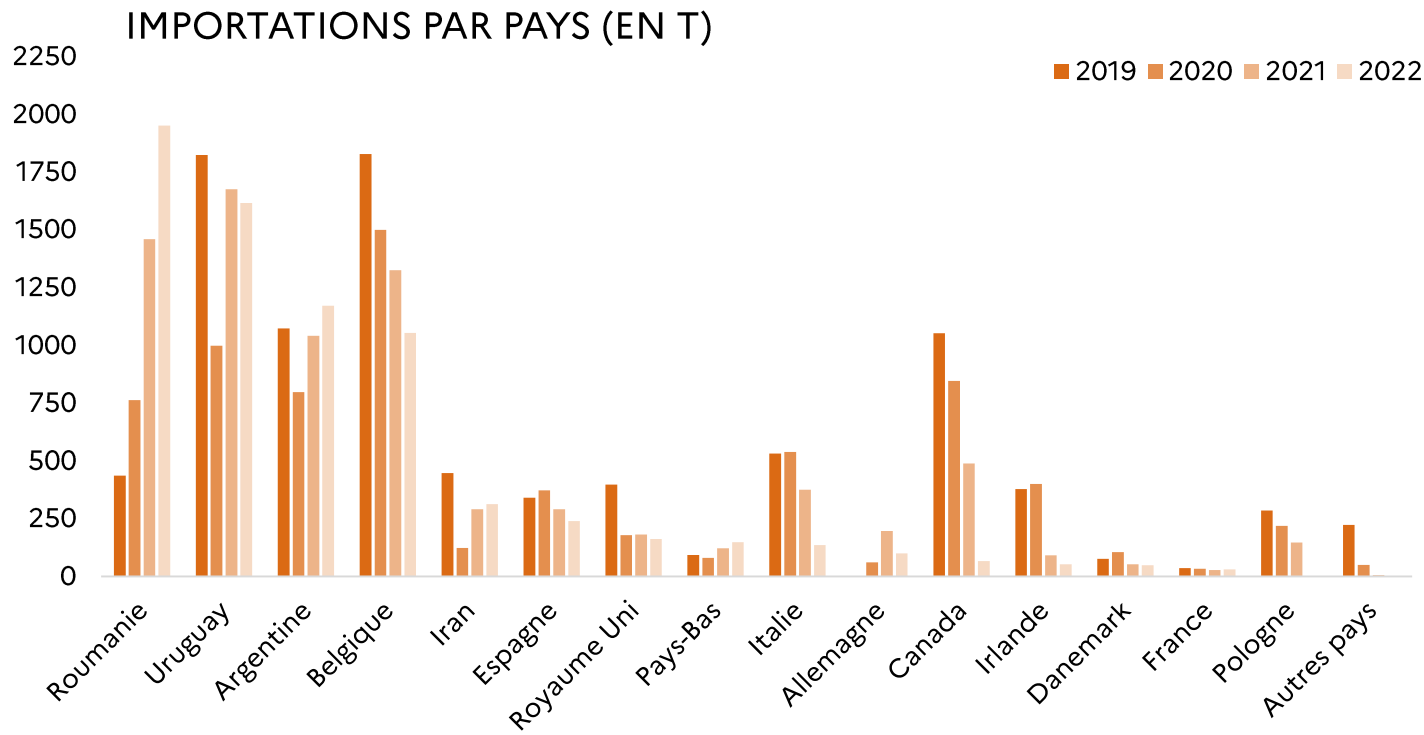
	% 19/18	% 20/19	% 21/20	%22/21
<b>Imports</b>	-13,81%	-21,72%	10,04%	-8,75%
<b>Exports</b>	-11,23%	-19,18%	8,52%	-21,01%

**Tendance à la stabilisation des imports sur 2020-2022, en lien avec la consommation**

# Echanges extérieurs de viande

## Viandes fraîches ou réfrigérées et viandes congelées

Importations selon provenance : **7090 tonnes** en 2022



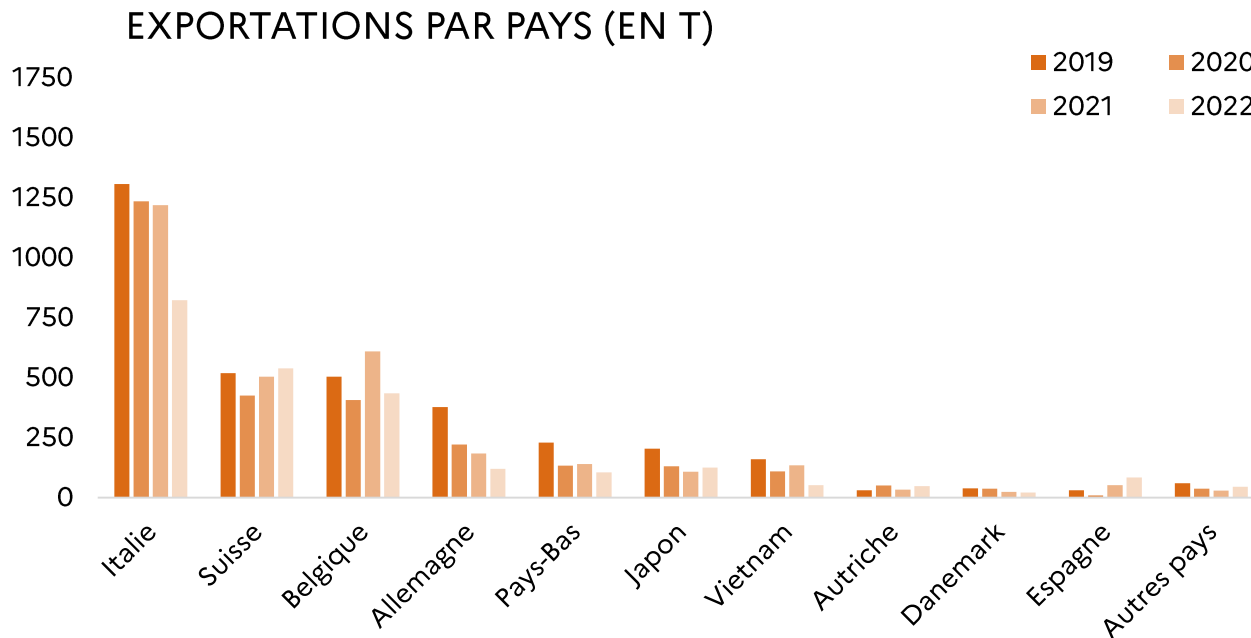
Hausse des  
imports de  
Roumanie et  
Argentine

Recul marqué  
de la Pologne et  
du Canada

# Echanges extérieurs de viande

## Viandes fraîches ou réfrigérées et viandes congelées

Exportations selon destination : **2402 tonnes** en 2022



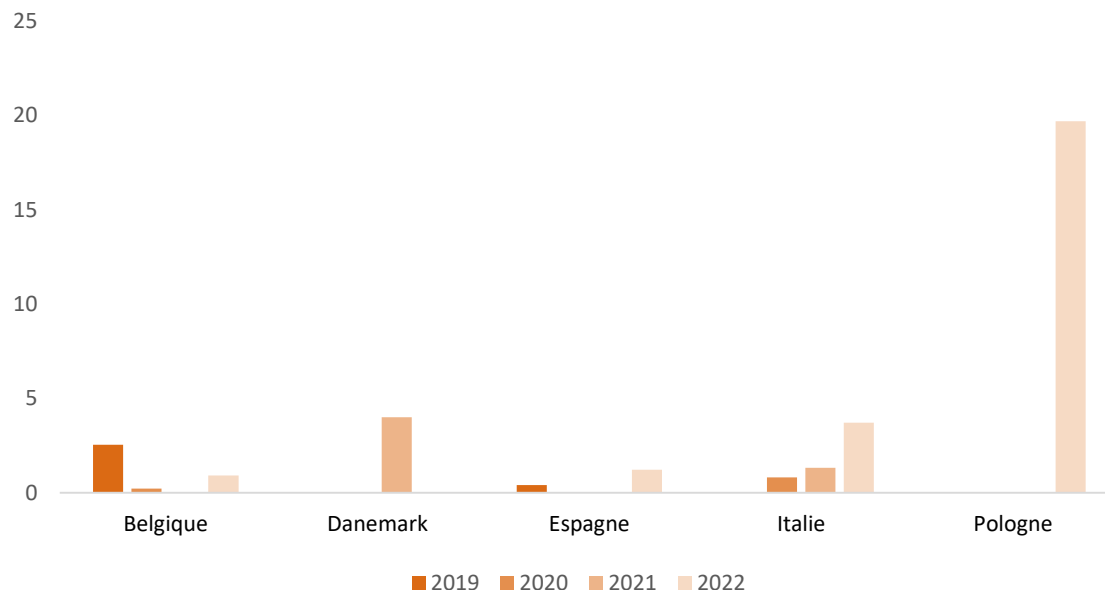
- Recul des exports vers tous les pays, marqué pour l'Italie représentant 34% des exports
- Hausse des exports pour le Japon et l'Espagne

# Echanges extérieurs de viande de cheval, salées ou en saumure ou bien séchées

Importations selon provenance : **26 tonnes** en 2022 soit **+345%/2021**

Exportations selon destination : **2,4 tonnes** en 2022 soit **-97%/2021**

IMPORTATIONS PAR PAYS (EN T)



- 92% des exports à destination de l'Italie en 2022
- 76% des imports sont en provenance de Pologne

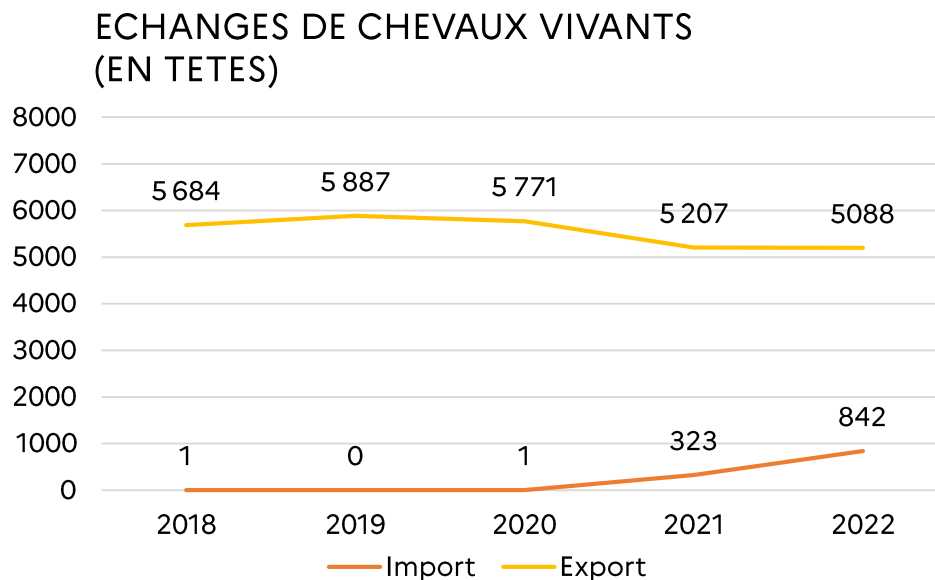


# Echanges extérieurs en vif

## Chevaux vivants destinés à la boucherie

Année 2022 :

Exportations : **5088 têtes** en 2022, soit **-2%/2021**



- 5088 équidés exportés en vif en 2022
- 842 équidés importés en vif en 2022 ; la reprise des imports en vif se confirme

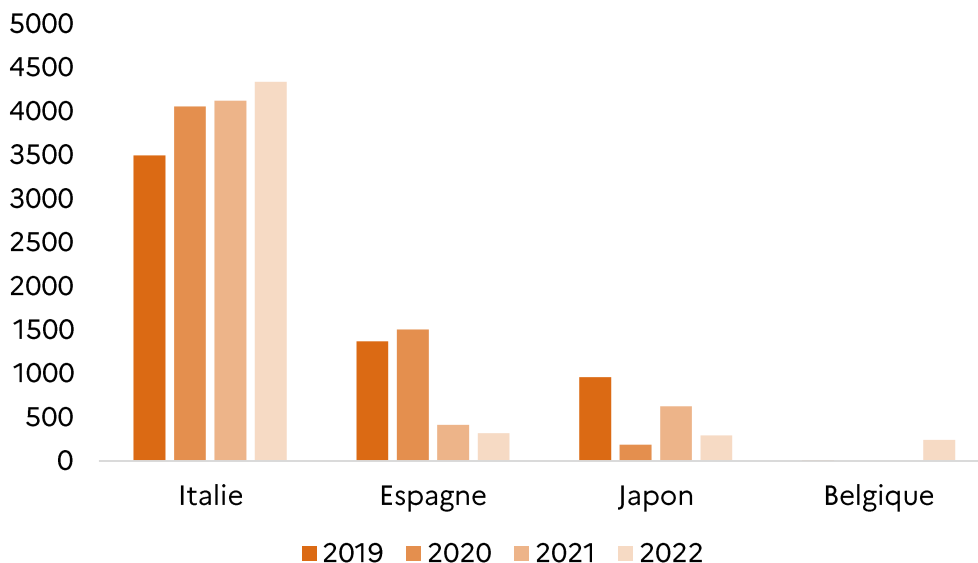
# Echanges extérieurs en vif

## Chevaux vivants destinés à la boucherie

Exportations : **5088 têtes** en 2022

Importations : **842 têtes** en 2022 dont 772 en provenance d'Espagne

EXPORTATIONS PAR PAYS (EN TETES)



- Des équidés exportés en vif majoritairement vers l'Italie (83%)
- Recul des exports vers l'Espagne et le Japon
- 5% des exports partent vers la Belgique