

# COMBIEN D'ÉQUIDÉS EN FRANCE ?

EFFECTIFS D'ÉQUIDÉS  
JUILLET 2022

Connaissances

[www.equipedia.ifce.fr](http://www.equipedia.ifce.fr)



## LA POPULATION EQUINE FRANCAISE DOIT ETRE ESTIMEE

Le nombre d'équidés en France ne peut être connu par un simple comptage des données brutes de la base IFCE-SIRE. Il doit être estimé par extrapolation à partir de plusieurs sources de données.

Depuis 2008, l'Observatoire économique et social du cheval de l'IFCE estime le cheptel d'équidés présents en France.

Les estimations sont calculées tous les deux ans et une mise à jour de l'historique est effectuée.

Cette note présente la dernière estimation disponible (en fin d'année 2020) et décrit la méthodologie utilisée.

### ESTIMATION FIN 2020

#### Population totale



1 024 000

équidés présents  
estimés vivants

#### Selon la race



52 %

de chevaux et  
poneys enregistrés  
dans un livre  
généalogique



68 %

de chevaux de selle  
et poneys

#### Localisation



4 régions à plus de  
100 000 équidés :

Normandie,  
Nouvelle-Aquitaine,  
Auvergne-Rhône-  
Alpes et Pays de la  
Loire



© Mélanie Guillaumot

# 1 024 000 EQUIDES EN 2020

## Près de 2/3 de chevaux de selle et poneys

La population équine est estimée à environ 1 024 000 têtes en fin d'année 2020. Les chevaux de selle et poneys sont très représentés avec plus des deux tiers de la population. Les chevaux de races de course sont environ 14% et les chevaux de trait et ânes représentent respectivement 8% et 10%.

Environ 48% des équidés présents en France n'appartiennent à aucun livre généalogique et 40 % n'ont pas d'origines connues.

## Un cheptel en baisse depuis 2010

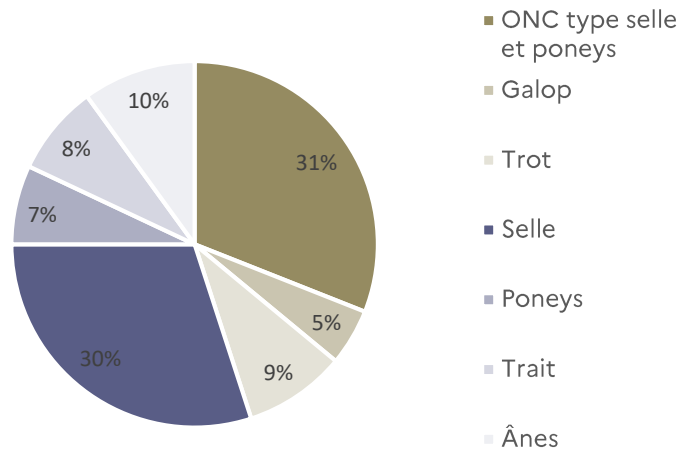
La population d'équidés en France connaît une baisse depuis 2012. Cette évolution est due à une baisse des flux entrants, c'est-à-dire les naissances et les importations. En effet depuis 2010, les naissances déclarées en France diminuent tout segments confondus (-16% entre 2010 et 2021). Parallèlement, le nombre d'importations a également diminué à partir de 2016 (-11% entre 2016 et 2021).

Les flux sortants sont moins bien connus mais les données disponibles montrent une baisse des abattages et une légère hausse des équarrissages. Les exportations, dont les données ne sont disponibles que depuis mi-2015, ne peuvent être analysées dans le temps.

## Un cheptel qui vieillit

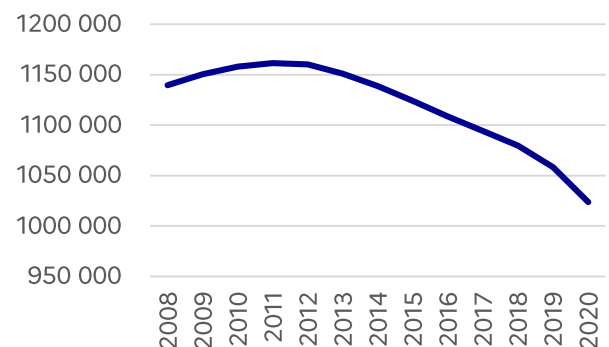
Dans les années 2010 la population équine est jeune, plus de 44% de la population a 6 ans ou moins. 18% ont 16 ans et plus. Du fait des évolutions de flux entrants et sortants, la population est vieillissante, entre 2010 et 2020, la catégorie des moins de 6 ans a vu ses effectifs diminuer (-12 points) en corrélation avec la baisse des naissances alors que la part de la population d'équidés ayant 16 ans et plus a augmenté de 10 points en 10 ans. Sur la période, l'âge moyen de la population est passé de 8,6 ans en 2008 à 11 ans en 2020.

## REPARTITION PAR TYPE DE RACE



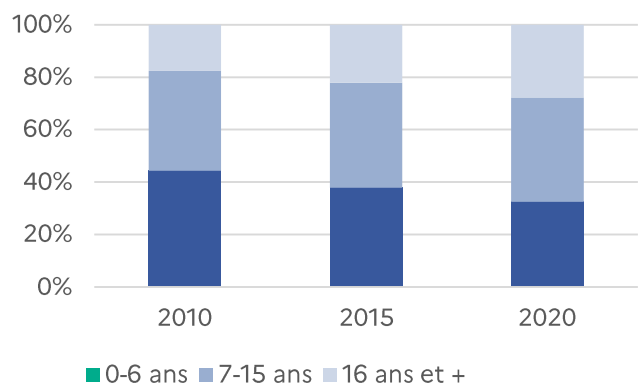
Source : IFCE-OESC

## EVOLUTION DE LA POPULATION D'EQUINS TOTALE



Source : IFCE-OESC

## REPARTITION PAR AGE



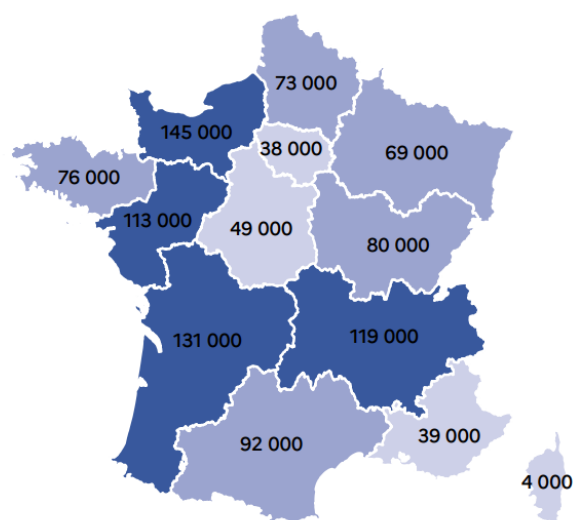
Source : IFCE-OESC

## DECLINAISON TERRITORIALE

38% du cheptel en Normandie, Nouvelle-Aquitaine et Auvergne-Rhône-Alpes

Il existe de fortes disparités territoriales d'un secteur à l'autre. Certaines régions se démarquent par leur dominante élevage, d'autres pour leur dominante équitation. Plus de 43% du cheptel de chevaux de courses réside dans les régions Normandie et Pays de la Loire, qui sont plutôt des terres d'élevage. Les chevaux de selle et poneys sont stationnés à 55 % en Auvergne-Rhône-Alpes, Normandie, Nouvelle-Aquitaine, Occitanie et Pays de la Loire. Le cheptel de chevaux de trait est hébergé à 48% en Auvergne-Rhône-Alpes, Bourgogne-Franche-Comté et Nouvelle-Aquitaine.

## NOMBRE D'EQUIDES SELON LA REGION



Source : IFCE-oesc d'après EDI-SPAN, SIRE, TRACES, DDCSPP

## DECLINAISON PAR DETENTEUR

70% du cheptel en structures

Le nombre de détenteurs d'équidés est estimé à 160 000 dont 105 000 sont déclarés au SIRE fin 2021. Il est possible d'estimer que les détenteurs déclarés détiendraient environ 860 000 équidés.

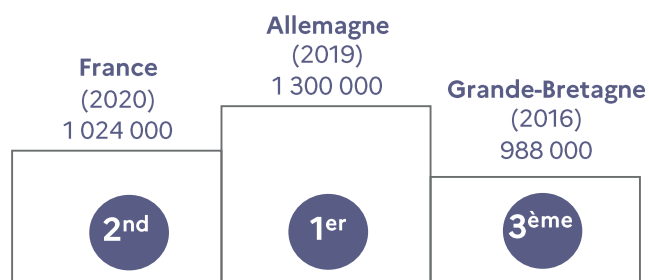
Environ 2/3 des équidés sont hébergés dans des structures ayant une activité agricole (élevage, établissement équestre, écurie de course), le tiers restant étant hébergé chez des particuliers ou dans des structures non référencées dans la filière équine.



## EN EUROPE

La France dans le trio de tête européen

En Europe, la population équine représente plus de 6 millions d'équidés. Environ la moitié des équidés est détenue par les trois pays les plus importants. La France se situe en deuxième position.





### RECENSEMENT DE LA POPULATION D'ÉQUIDÉS PUCÉS

La pose de transpondeur est progressivement devenue obligatoire pour l'ensemble des équidés de 2003 à 2008. Elle a permis une identification massive de la population équine française. Cependant ce recensement ayant été étalé dans le temps, il ne peut servir directement de décompte. La mortalité et les exportations des équidés étant enregistrées partiellement, le nombre de chevaux encore présents à une date donnée doit être estimée.

### RETRAIT DES ÉQUIDÉS MORTS OU EXPORTÉS

A partir des données de mortalité enregistrées dans la base SIRE et dans la base SIGAL de la DGAL, des courbes de survie ont été calculées selon le type d'équidés. Ainsi, pour chaque équidé pucé, il est calculé la probabilité qu'il soit encore en vie à la date d'estimation du cheptel.

Les chevaux exportés sont retirés du modèle en considérant que les données disponibles dans la base TRACES\* sont représentatives des exportations depuis la pose de transpondeur. Ainsi, environ 18 à 20 000 équidés sont exportés chaque année.

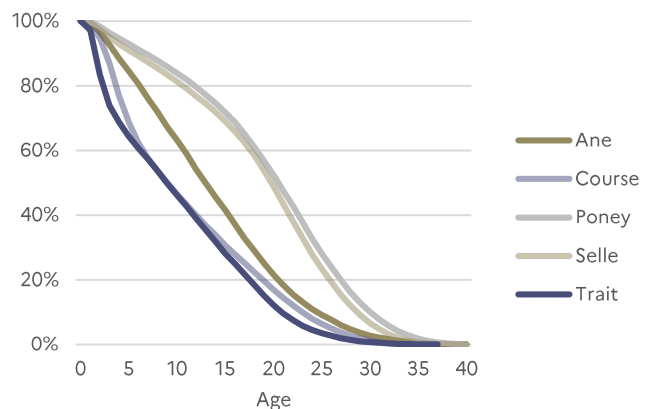
\* Outil de gestion communautaire des certificats sanitaires vers les pays de l'UE dont les données sont accessibles depuis mi-2015.

### AJOUT DES ÉQUIDÉS NON ENCORE PUCÉS À LA DATE D'ESTIMATION

Deux populations sont à prendre en compte : d'une part les chevaux d'un âge avancé qui avaient été identifiés antérieurement à l'obligation de puçage et d'autre part la population plutôt jeune de chevaux aux origines inconnues qui ont des retards d'identification. Ces deux populations sont estimées à partir des enregistrements ayant eu lieu au cours de la dernière année.

Pour l'année 2020, environ 5 500 chevaux immatriculés mais non pucés et 63 500 chevaux aux origines non constatées ont été ajoutés.

### COURBES DE SURVIE SELON LE TYPE D'EQUIDE



### DÉCLINAISON PAR RÉGION

Depuis l'estimation portant sur la fin d'année 2020, la répartition du cheptel est estimée à partir de la localisation des chevaux équarris. Ces données, enregistrées dans la base SIGAL de la DGAL, permettent de connaître la localisation précise de l'équidé au moment de sa mort. La population d'équidés vivants en France est segmentée par type d'équidés et par âge ; les effectifs de chaque strate sont répartis selon la répartition des animaux équarris de cette strate. Le volume de chevaux équarris étant relativement faible par rapport à la population présente, nous ne pouvons pas avoir une granulométrie inférieure au département.



Ifce - Observatoire économique et social du cheval

Directeur de publication : Jean-Roch Gaillet

Rédaction : Xavier Dornier – Caroline Drapeau - juillet 2022

Agir pour la filière équine de demain



[www.ifce.fr](http://www.ifce.fr)