



## LES EFFECTIFS D'ÉQUIDÉS EN FRANCE FIN 2021

Entre 2016 et 2021, l'effectif d'équidés a chuté de 7% en France. Une baisse des naissances et des importations explique cette évolution.

Les équidés de race de courses représentent 14% du cheptel, les équidés de travail 18%, tandis que les chevaux de type selle et poneys (y c. ONC) sont majoritaires à 68%. La répartition par âge est très variable en fonction du type d'équidés.

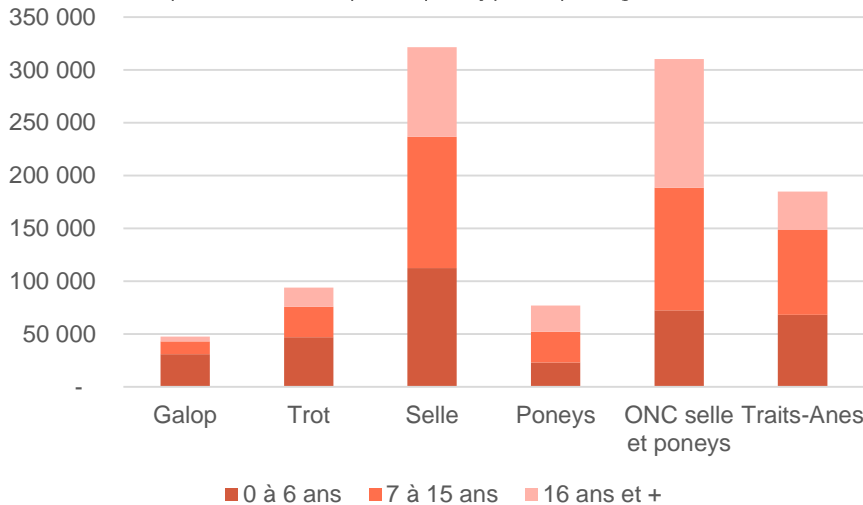
### LE CHIFFRE À RETENIR

1 035 000\*

C'est le nombre d'équidés présents en France fin 2021

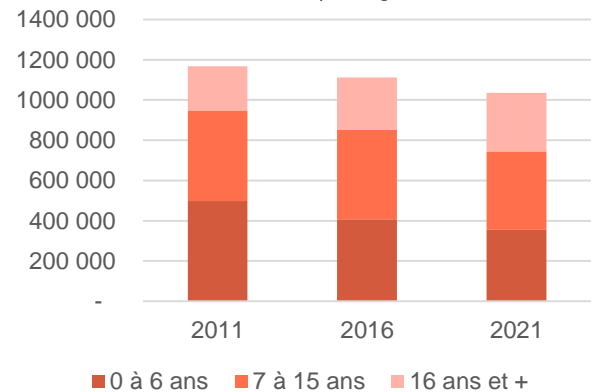
\*estimation IFCE-OESC, voir méthodologie ci-dessous

Répartition des équidés par type et par âge en 2021



La population équine est vieillissante. Les équidés de 16 ans et plus sont passés de 18% de la population en 2010 à 28% en 2021. La moitié des chevaux âgés de 20 à 25 ans sont encore en activité.\*\*


Evolution par âge



2/3 du cheptel sont de type selle et poneys



15% du cheptel sont en « retraite »\*\*



30% du cheptel sont des ONC selle et poneys

**Méthodologie :** La base de données SIRE ne permet pas à elle seule de connaître le cheptel d'équidés présents en France ni sa localisation précise car bien que les entrées y soient bien répertoriées, les sorties (exportations - décès) ne sont que partiellement renseignées et depuis un temps relativement récent. L'observatoire économique et social du cheval (IFCE) estime néanmoins cette population à partir d'une modélisation qui est présentée dans [cette fiche méthodologique](#). Depuis 2020, une estimation de la répartition géographique du cheptel est produite à l'échelle départementale, à partir de la localisation des chevaux équarris : elle est disponible [ICI](#).

\*\* Voir étude fin de vie

Source : IFCE-OESC d'après SIRE, TRACES, DDCSPP