

## LES EMPLOIS AGRICOLES DANS LA FILIÈRE ÉQUINE EN 2022

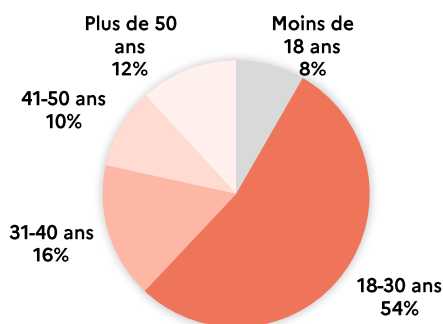
### LES SALARIÉS



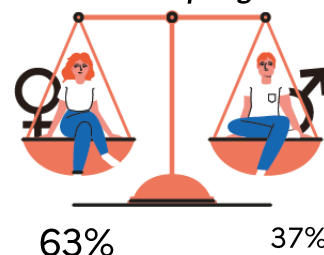
29 285

C'est le nombre de salariés agricoles en 2022 (+15% par rapport à 2019)

#### Les salariés par âge



#### Les salariés par genre

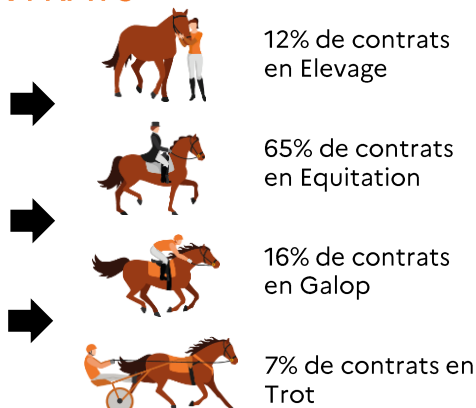


### LES CONTRATS



35 009

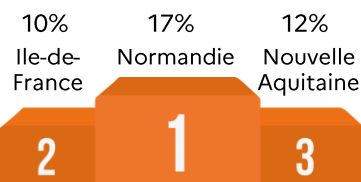
C'est le nombre de contrats agricoles en 2022 (+14% par rapport à 2019)



#### Les contrats par type



#### Top 3 des régions avec le plus de contrats

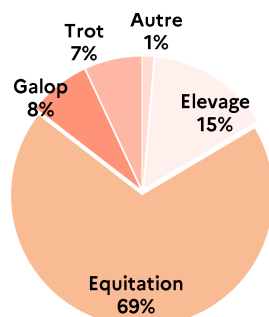


### LES EMPLOYEURS

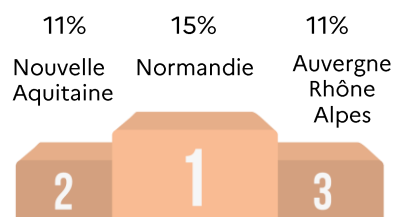


7 186

C'est le nombre d'employeurs agricoles en 2022 (+11% par rapport à 2019)



#### Top 3 des régions avec le plus d'employeurs



**Sources :** Les données valorisées sont issues du fichier des contrats de travail des salariés agricoles mis à disposition par la Caisse centrale de la Mutualité Sociale Agricole (CCMSA). Il regroupe les caractéristiques des salariés et les clauses de chacun des CDD/contrats d'apprentissage, et CDI établis par les établissements agricoles dont l'activité principale est de nature équine. Les contrats sont catégorisés selon 5 secteurs d'activité : élevage, équitation, trot et galop puis autres.